

Hinweise zur Teilnahme und Anmeldung



Es gibt folgende Möglichkeiten der Teilnahme:

- 1) Als Einzelperson. Dazu ist eine Registrierung nötig (siehe unten), bei unter 16jährigen nur mit Einverständnis der Eltern. Eingabe der Strecken am PC im Kilometerbuch oder durch Tracking per App.
- 2) Als Gruppe, bei der sich nur eine Person registriert und für alle teilnehmenden Gruppenmitgliedern die Werte eingibt. Hier ist eine Einzelauswertung nicht möglich.

Zusätzlich kann jede registrierte Person ein Unterteam bilden (siehe unten). Diese Person ist dann Team-Captain und alle weiteren Personen können sich dann diesem Unterteam anschließen. Dies ist dann sinnvoll, wenn ihr als Klasse oder Kurs wissen wollt, wie viele Rad-Kilometer ihr gefahren seid. Alle erfassten Strecken in einem Unterteam werden auch automatisch für das Hauptteam gezählt.

Anmeldung

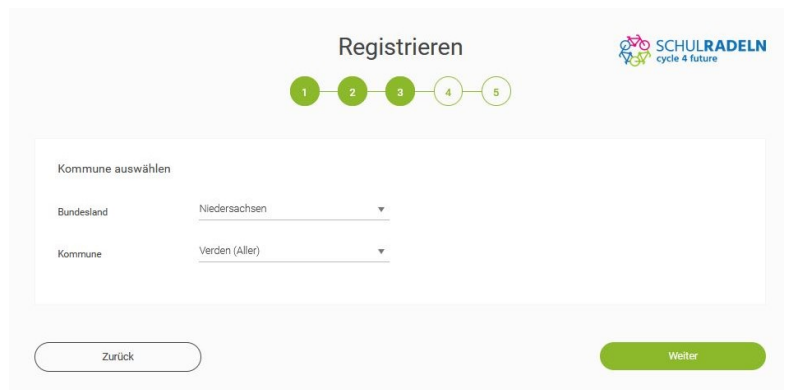
- 1) Rufe die Internetseite <https://www.stadtradeln.de/verden> auf und klicke auf den Button „Hier registrieren“.

The screenshot shows the Stadtradeln Verden website dashboard. At the top, it says 'Verden (Aller) STADTRADELN vom 01.05. bis 21.05.2025'. Below this are six statistics: 0 aktive Radelnde, 6/37 Parlamentarier*innen, 44 Teams, 0 gefahrene Kilometer, 0 Fahrten, and 0 t CO₂-Vermeidung. A navigation bar includes links for Informationen, Termine, Hinweise, Auswertung, Historie, Team-Captains, and Partner. Below the dashboard, there are sections for 'Kontaktinformationen' (listing Angellika Revermann and Lena Albers) and 'Teilnahmevoraussetzungen' (stating 'Startet in 27 Tagen' and 'Jetzt mitmachen!').

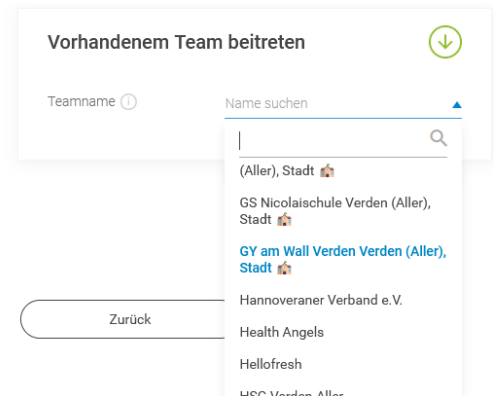
- 2) Nun kannst du dich entweder neu registrieren oder den Account vom letzten Jahr benutzen.

The screenshot shows the registration and login options on the website. It features a progress indicator with five steps, where step 1 is highlighted. Below the indicator are two buttons: 'Neu registrieren' and 'Einloggen und Account reaktivieren', both with right-pointing arrows.

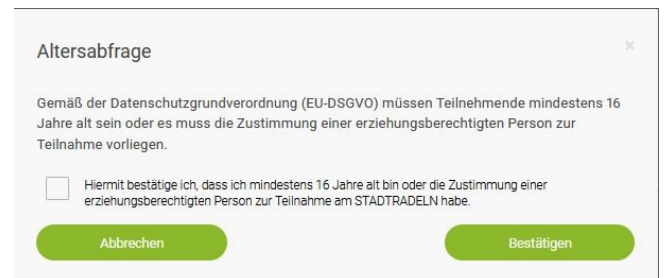
3) Nach Eingabe deiner persönlichen Daten musst du die richtige Kommune ...



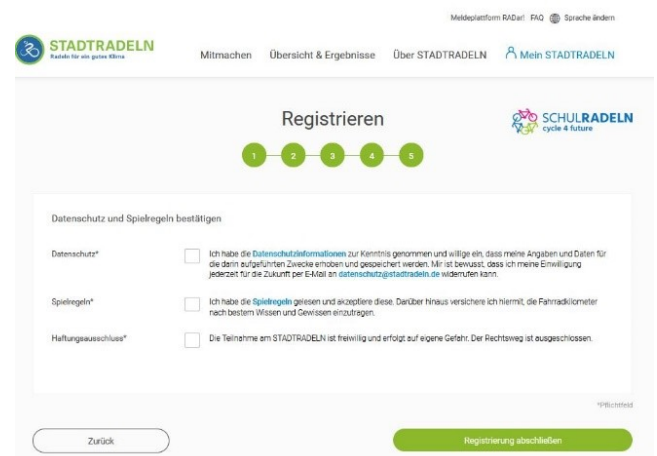
4) ... und das richtige Team „Gymnasium am Wall“ auswählen.



Wenn du jünger als 16 Jahre bist kommt hier ein Hinweis, dass deine Eltern deiner Anmeldung zustimmen müssen.



5) Erkläre dich mit den Spielregeln und weiteren Hinweisen einverstanden und dann ist die Registrierung abgeschlossen.



Unterteam anlegen

1) Einloggen und „Mein Team“ anklicken.

2) „Team gründen oder vergrößern“ auswählen.



3) „Unterteam gründen“.

